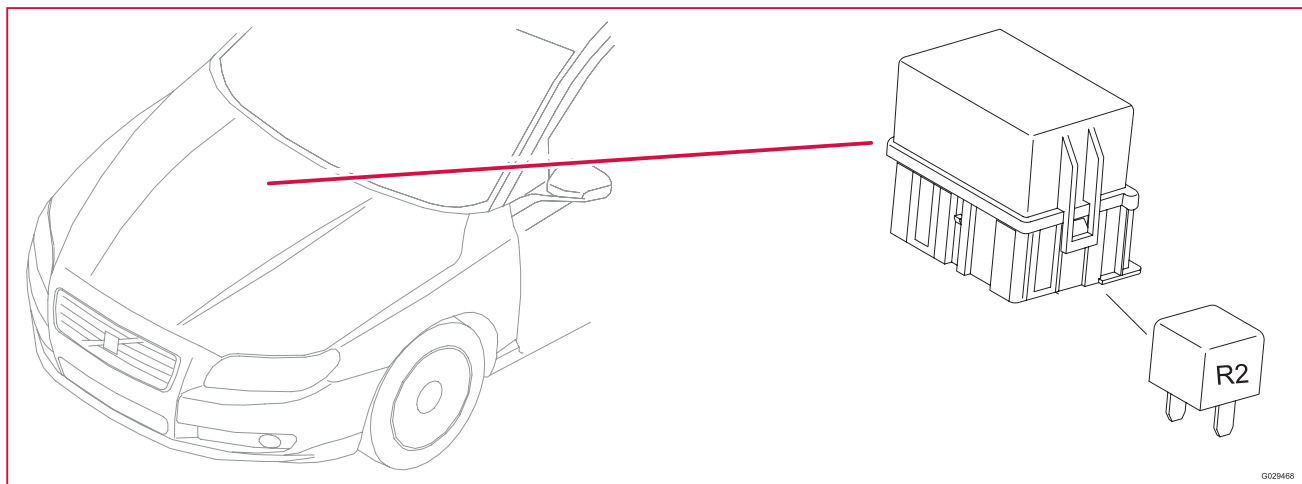


## 繼電器

### 引擎室內之繼電器 R2

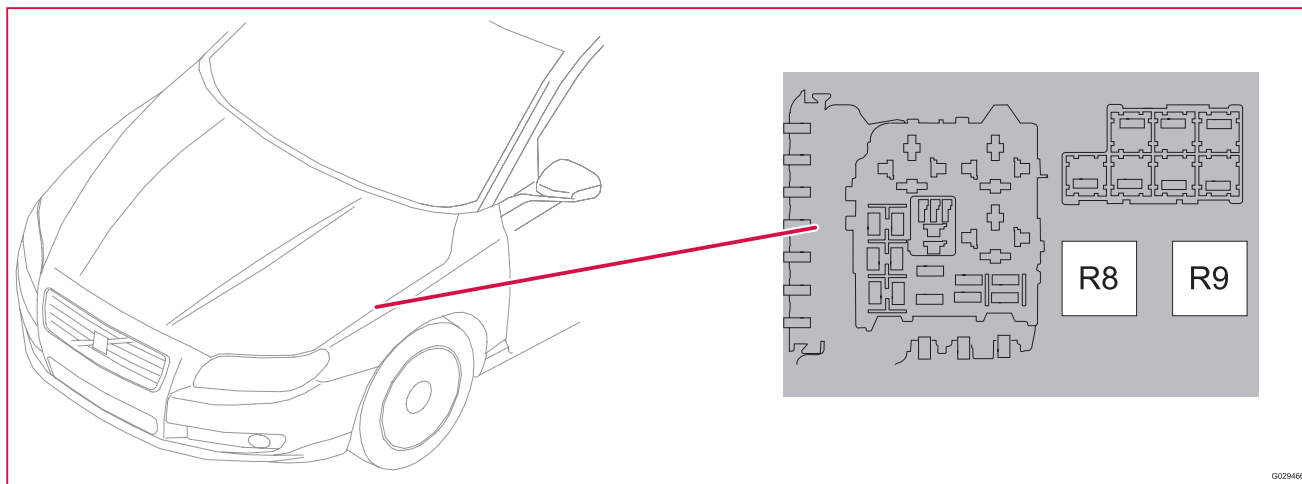


#### 15/33 引擎室冷區

位置	繼電器功能
R2	2/17 喇叭繼電器

## 繼電器

### 引擎室內之繼電器 R8-R9

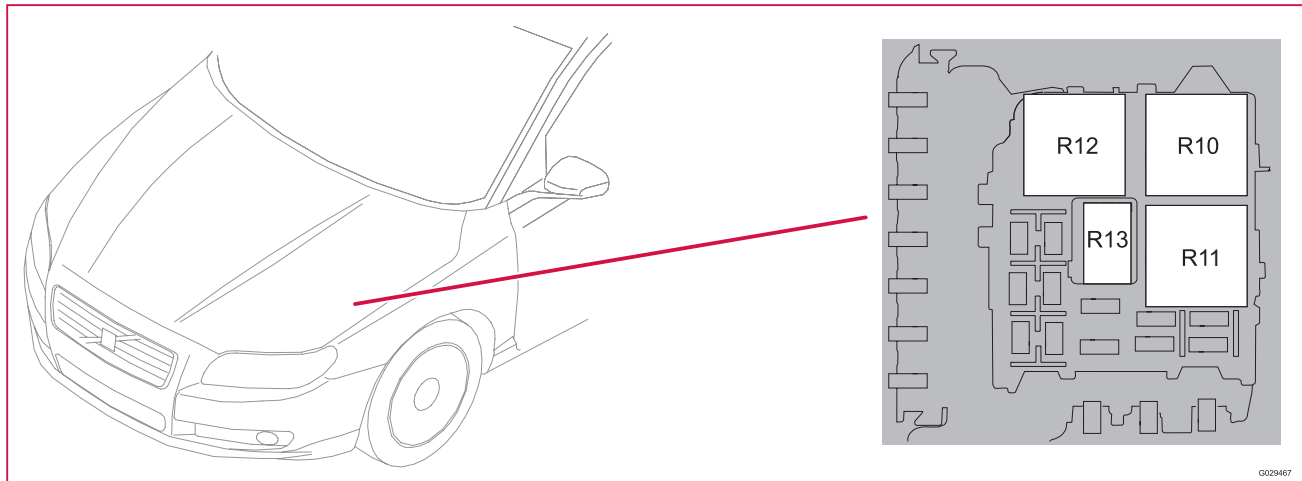


### 15/31 引擎室配電盒

位置	繼電器功能
R8	2/31 繼電器 15 饋路
R9	2/193 舒適功能繼電器

## 繼電器

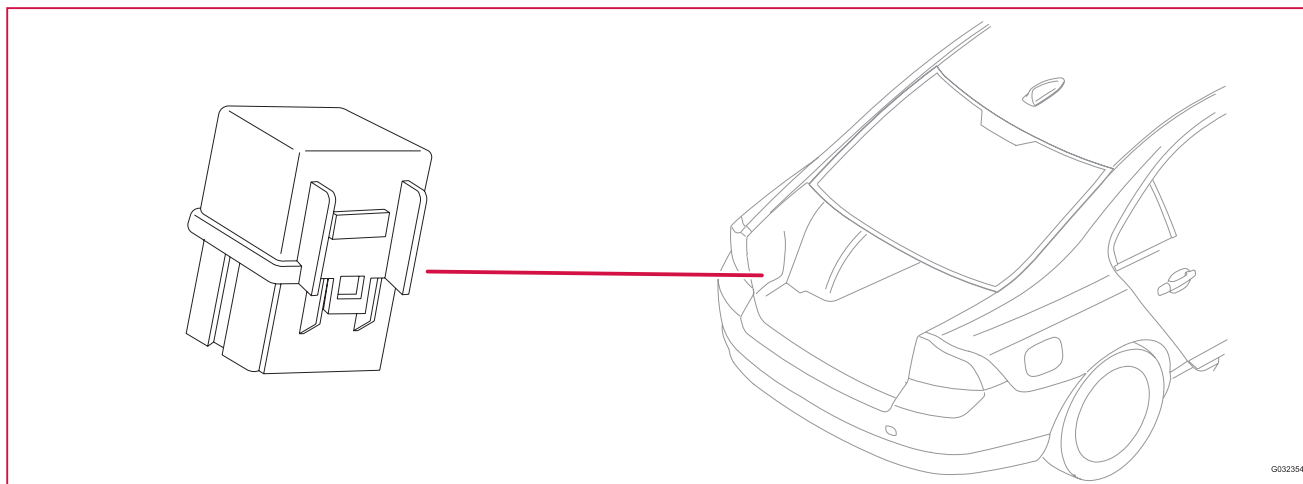
### 引擎室內之繼電器 R10-R13



### 15/31 引擎室配電盒

位置	繼電器功能
R10	2/14 預熱塞系統繼電器，4 汽缸柴油引擎 2/32 引擎管理系統主繼電器
R11	2/32 引擎管理系統主繼電器，4 汽缸柴油引擎 2/133 真空泵繼電器，5 汽缸渦輪引擎 2/142 燃油過濾器預熱器繼電器，5 汽缸柴油引擎 2/239 冷卻液泵繼電器，8 汽缸
R12	2/35 起動馬達繼電器
R13	2/22 恆溫控制系統繼電器

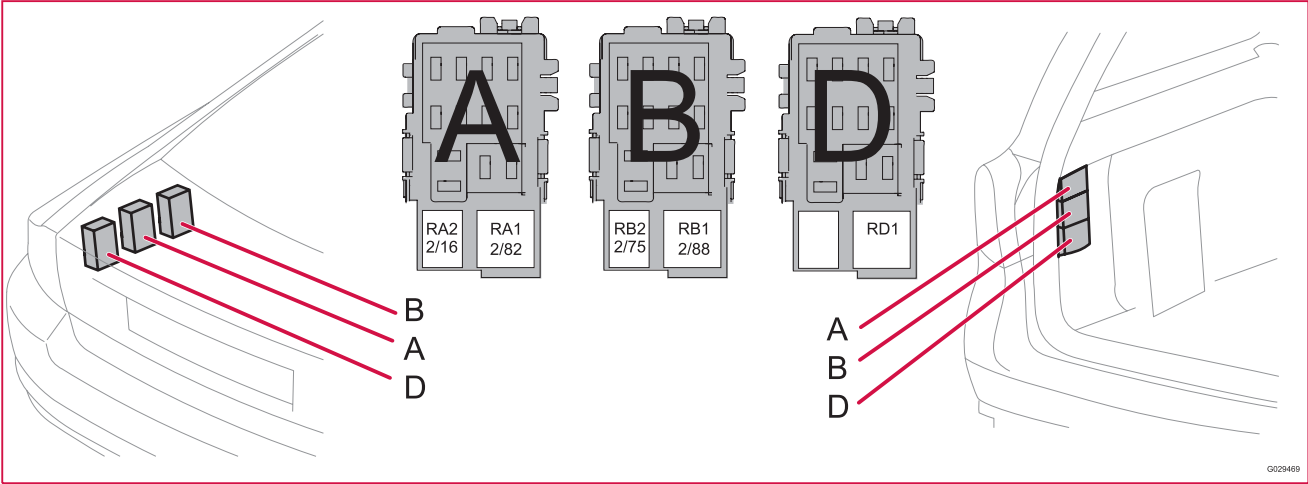
## 繼電器 行李廂



### 行李廂額外底座內的繼電器

繼電器功能	
2/141	冰箱繼電器

繼電器  
行李廂配電盒 RA1 -RD1



15/32 行李廂配電盒

位置	繼電器功能	
RA1	2/82	電熱後車窗繼電器
RA2	2/16	後窗雨刷繼電器
RB1	2/88	後部繼電器 15 饋路
RB2	2/75	後可調式頭枕繼電器
RD1		安裝

www.car60.com

## 繼電器 - 焊接好的 中央電子模組（CEM）

### 4/56 中央電子模組（CEM）

位置	繼電器功能
K1	前霧燈
K2	遠光燈
K3	倒車燈
K5-A	噴洗器馬達
K5-B	噴洗器馬達
K6-B	行李廂蓋上鎖馬達中央鎖
K8	燃油泵
K9	轉向柱鎖模組（SCL）
K10-A	座椅加熱控制模組（SHM），車內照明燈
K12	油箱蓋上鎖馬達